

Jóvenes víctimas de violencia

Primer Semestre 2025





La Secretaría Nacional de la Juventud (Senaju)

del Ministerio de Educación, presenta el boletín "Jóvenes víctimas de violencia. Primer Semestre 2025" cuyo objetivo es difundir información estadística de los casos atendidos a personas de 15 a 29 años afectadas por hechos de violencia en los Centros Emergencia Mujer (CEM). De esta manera, el presente documento ofrece un análisis de los tipos de violencia, así como la distribución por sexo, edad, nivel educativo, tentativa de feminicidio, que contribuya a la

erradicación de la violencia en la población joven en todas sus formas.

Este documento se elaboró con datos de fuentes oficiales del Programa Nacional Warmi Ñan del Ministerio de la Mujer y Poblaciones Vulnerables (MIMP), recopilados a través de los Centros Emergencia Mujer; así como, del Instituto Nacional de Estadística e Informática (INEI).

Violencia en la población de 15 a 29 años

La violencia sigue siendo una realidad que afecta a los jóvenes en el Perú. Así, la exposición a situaciones de violencia, tanto en el hogar como en la comunidad, podría limitar la capacidad de los jóvenes para tomar decisiones informadas sobre su proyecto de vida y su participación en la

sociedad. En tal sentido, la Organización Mundial de la Salud (OMS) señala que, “la violencia no letal, tiene un impacto grave (a menudo de por vida) en el desarrollo psicológico y el funcionamiento social de las víctimas que puede afectar sus familias, sus amigos y comunidades¹”.

1



**Casos
atendidos
por violencia**



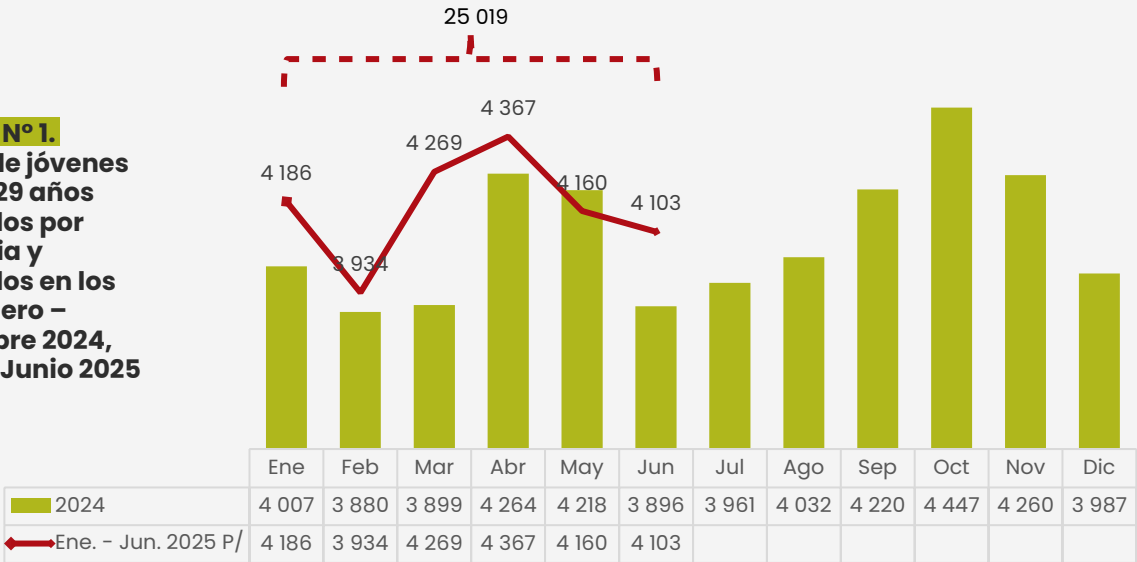
El Centro Emergencia Mujer (CEM) es un servicio público y gratuito del Ministerio de la Mujer y Poblaciones Vulnerables (MIMP), que brinda atención integral psicológica, legal, social y confidencial a víctimas de violencia contra las mujeres, integrantes del grupo familiar y personas afectadas por violencia sexual. Este servicio forma parte del Programa Nacional para la Prevención y Erradicación de la Violencia contra las Mujeres e Integrantes del Grupo Familiar – Warmi Ñan.

Según los casos de jóvenes de 15 a 29 años afectados por violencia y atendidos en los Centros Emergencia Mujer, entre enero y junio de 2025, totalizaron 25 mil 019, representando un incremento de 3,5% respecto a similar periodo del año anterior (24 mil 164).

¹ Organización Mundial de la Salud (OMS). <https://www.who.int/es/news-room/fact-sheets/detail/youth-violence>. Extraído el 18 de noviembre de 2025.



Gráfico N° 1.
Casos de jóvenes de 15 a 29 años afectados por violencia y atendidos en los CEM, Enero – Diciembre 2024, Enero – Junio 2025



P/ Preliminar.
Fuentes: Año 2024 el Ministerio de la Mujer y Poblaciones Vulnerables (MIMP). Programa Nacional Warmi Ñan; y Enero – Junio 2025 el Instituto Nacional de Estadística e Informática (INEI).
Elaboración: Secretaría Nacional de la Juventud (Senaju). Dirección de Investigación y Desarrollo (DINDES).

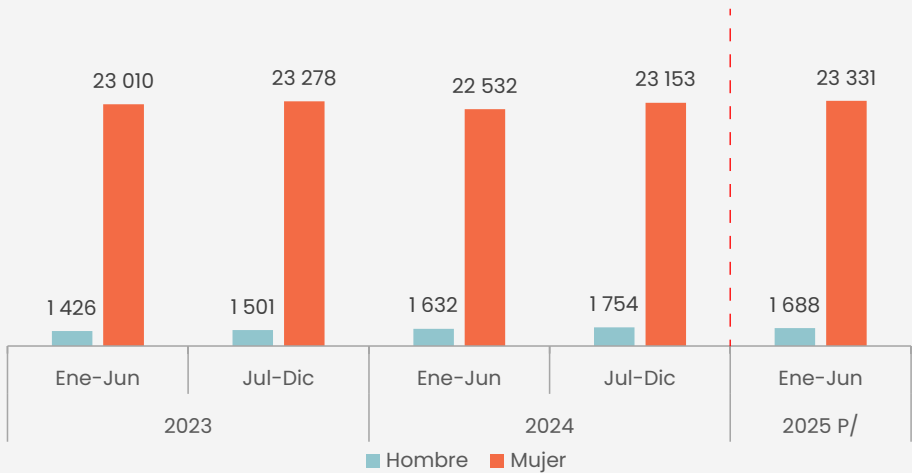
Según sexo

Entre enero y junio de 2025, se atendieron en los CEM un total de 23 mil 331 casos de mujeres jóvenes de 15 a 29 años de edad afectadas por violencia, 799 más que lo registrado durante el mismo periodo del año anterior (22 mil 532).

En tanto, se contabilizó un total de 1 mil 688 casos atendidos por hechos de violencia ejercida contra hombres jóvenes, significando 56 más que lo registrado durante el mismo periodo del año anterior (1 mil 632).



Gráfico N° 2.
Casos de jóvenes de 15 a 29 años víctimas de violencia y atendidos en los CEM, según sexo, 2023-2024 y Enero – Junio 2025



P/ Preliminar.
Fuentes: Años 2023 – 2024 el Ministerio de la Mujer y Poblaciones Vulnerables (MIMP). Programa Nacional Warmi Ñan; y Enero – Junio 2025 el Instituto Nacional de Estadística e Informática (INEI); fecha de corte de la información, 19 de noviembre de 2025.
Elaboración: Secretaría Nacional de la Juventud (Senaju). Dirección de Investigación y Desarrollo (DINDES).

Según grupo de edad

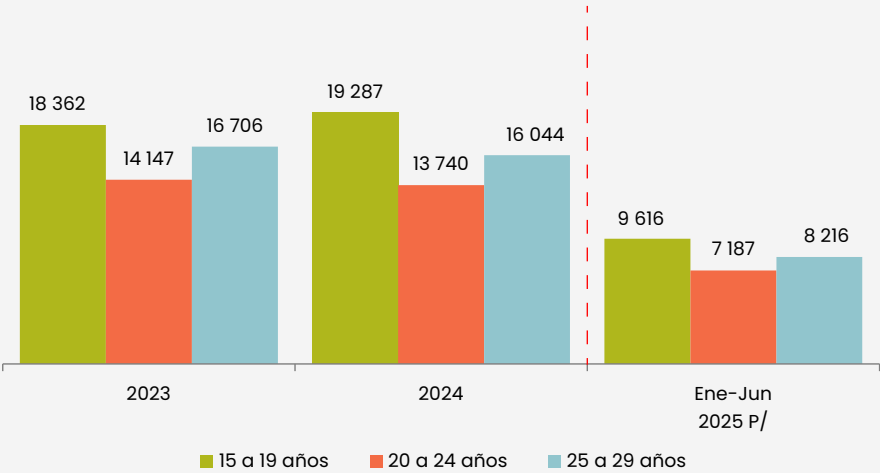
Entre los meses de enero a junio del año 2025, las cifras preliminares del CEM señalan que, del total (25 mil 019) de casos de jóvenes de 15 a 29 años atendidos, por hechos de violencia, 9 mil 616 fueron jóvenes de 15 a 19 años de edad, 8 mil 216 jóvenes se encontraban entre 25 y 29 años de edad, y 7 mil 187

fueron jóvenes de 20 a 24 años de edad.

Se mantiene el comportamiento en los dos últimos años (2023 y 2024), predominando casos de víctimas de violencia en jóvenes de 15 a 19 años de edad.



Gráfico N° 3.
Casos de jóvenes de 15 a 29 años víctimas de violencia y atendidos en los CEM, según grupo de edad, 2023-2024 y Enero - Junio 2025



P/ Preliminar.
Fuentes: Años 2023 - 2024 el Ministerio de la Mujer y Poblaciones Vulnerables (MIMP). Programa Nacional Warmi Ñan; y Enero - Junio 2025 el Instituto Nacional de Estadística e Informática (INEI); fecha de corte de la información, 19 de noviembre de 2025.
Elaboración: Secretaría Nacional de la Juventud (Senaju). Dirección de Investigación y Desarrollo (DINDES).

Según nivel educativo

Según las cifras preliminares del CEM, en el periodo enero - junio 2025, el 31,7% de los casos de jóvenes de 15 a 29 años víctimas de violencia y atendidos en los CEM tenían secundaria incompleta (7 mil 936), seguido de víctimas con secundaria completa (7 mil 561 casos), representando el 30,2% y de víctimas con educación superior universitaria incompleta (2 mil 387) significando el 9,5% de los casos. Es de señalar que, desde el año 2023, más del 60,0% de los casos de jóvenes de 15 a 29 años víctimas de violencia y atendidos en los CEM tienen nivel educativo secundario.

del mismo periodo del 2024, corresponde a víctimas con los siguientes niveles educativos: secundaria completa (230), superior universitaria incompleta (214), y superior universitaria completa (133).

En tanto, presentó disminución de casos de jóvenes de 15 a 29 años víctimas de violencia y atendidos en los CEM, con nivel educativo inicial (12) y con primaria incompleta (4), entre los principales.

Asimismo, en el primer semestre de 2025, el mayor incremento de casos, respecto



Cuadro N° 1.
Casos de jóvenes de 15 a 29 años víctimas de violencia y atendidos en los CEM, según nivel educativo, 2023-2024 y Enero - Junio 2025

| Nivel Educativo | 2023 | 2024 | Ene - Jun 2024 | Ene - Jun 2025 P/ | Var. Ene - Jun 2025/2024 |
|--------------------------------------|---------------|---------------|----------------|-------------------|--------------------------|
| | | | | | Absoluta |
| Total | 49 215 | 49 071 | 24 164 | 25 019 | 855 |
| Sin Nivel | 376 | 381 | 190 | 209 | 19 |
| Básica Especial | 17 | 19 | 9 | 7 | -2 |
| Inicial | 42 | 56 | 34 | 22 | -12 |
| Primaria Incompleta | 1 656 | 1 608 | 788 | 784 | -4 |
| Primaria Completa | 1 653 | 1 664 | 796 | 836 | 40 |
| Secundaria Incompleta | 16 425 | 16 721 | 7 876 | 7 936 | 60 |
| Secundaria Completa | 14 266 | 14 164 | 7 331 | 7 561 | 230 |
| Superior No Universitaria Incompleta | 4 671 | 4 612 | 2 229 | 2 226 | -3 |
| Superior No Universitaria Completa | 3 440 | 3 231 | 1 616 | 1 799 | 183 |
| Superior Universitaria Incompleta | 4 478 | 4 355 | 2 173 | 2 387 | 214 |
| Superior Universitaria Completa | 2 171 | 2 242 | 1 112 | 1 245 | 133 |
| Maestría / Doctorado | 20 | 18 | 10 | 7 | -3 |

P/ Preliminar.
Fuentes: Años 2023 - 2024 el Ministerio de la Mujer y Poblaciones Vulnerables (MIMP). Programa Nacional Warmi Ñan; y Enero - Junio 2025 el Instituto Nacional de Estadística e Informática (INEI); fecha de corte de la información, 19 de noviembre de 2025.
Elaboración: Secretaría Nacional de la Juventud (Senaju). Dirección de Investigación y Desarrollo (DINDES).

Según tipo de violencia

Entre enero y junio de 2025, según las cifras preliminares del CEM, se registraron 10 mil 477 casos de jóvenes de 15 a 29 años víctimas de violencia física, inferior en 87 casos que el mismo periodo del año anterior. En tanto, los casos de jóvenes de 15 a 29 años víctimas de violencia psicológica fueron 7 mil 937, mayor en 402 que similar periodo del año anterior. Asimismo, los

casos de violencia sexual fueron 6 mil 555, superando en 548 el registro presentado en el mismo periodo del año anterior. Finalmente, los casos de jóvenes de 15 a 29 años atendidos en los CEM por violencia económica o patrimonial totalizaron 50, menor en 8 que igual periodo del año anterior.



Cuadro N° 2.

Casos de jóvenes de 15 a 29 años víctimas de violencia y atendidos en los CEM, según Tipo de violencia, 2023 – 2024, Enero – Junio 2025

| Tipo de violencia | 2023 | 2024 | Ene – Jun 2024 | Ene – Jun 2025 P/ | Var. Ene – Jun 2025/2024 | |
|-----------------------------------|--------|--------|----------------|-------------------|--------------------------|-------|
| | | | | | Absoluta | % |
| Total | 49 215 | 49 071 | 24 164 | 25 019 | 855 | 3,5 |
| Violencia Física | 21 776 | 21 253 | 10 564 | 10 477 | -87 | -0,8 |
| Violencia Psicológica | 15 623 | 15 190 | 7 535 | 7 937 | 402 | 5,3 |
| Violencia Sexual | 11 723 | 12 514 | 6 007 | 6 555 | 548 | 9,1 |
| Violencia Económica o Patrimonial | 93 | 114 | 58 | 50 | -8 | -13,8 |

P/ Preliminar.
Fuentes: Años 2023 – 2024 el Ministerio de la Mujer y Poblaciones Vulnerables (MIMP). Programa Nacional Warmi Ñan; y Enero – Junio 2025 el Instituto Nacional de Estadística e Informática (INEI); fecha de corte de la información, 19 de noviembre de 2025.
Elaboración: Secretaría Nacional de la Juventud (Senaju). Dirección de Investigación y Desarrollo (DINDES).

Según tipo de violencia y sexo

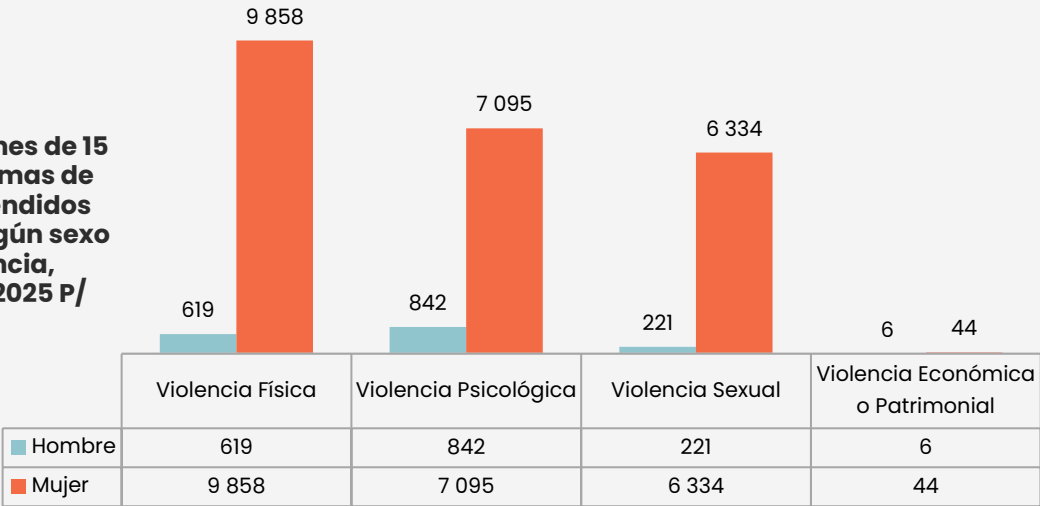
En el periodo enero – junio del 2025, según las cifras preliminares del CEM, la violencia física en mujeres registró la mayor cantidad de casos, al totalizar 9 mil 858; mientras que, la violencia física en los hombres ascendió a 619 casos. En cuanto a violencia psicológica en mujeres, la cifra

alcanzó los 7 mil 095 casos y 842 en hombres. Respecto a la violencia sexual en mujeres alcanzó un total de 6 mil 334 casos y 221 en hombres. Finalmente, los casos de violencia económica o patrimonial en mujeres ascendieron a 44, y en los hombres a 6.



Gráfico N° 4.

Casos de jóvenes de 15 a 29 años víctimas de violencia y atendidos en los CEM, según sexo y tipo de violencia, Enero – Junio 2025 P/



P/ Preliminar.
Fuente: Instituto Nacional de Estadística e Informática (INEI); fecha de corte de la información, 19 de noviembre de 2025.
Elaboración: Secretaría Nacional de la Juventud (Senaju). Dirección de Investigación y Desarrollo (DINDES).

Según nivel de riesgo

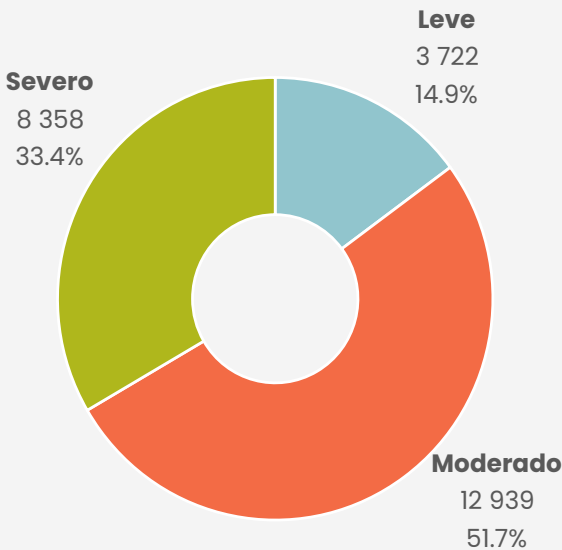
Según el protocolo de atención del CEM, los niveles de riesgo pueden ser: Riesgo Severo (cuando el riesgo hace altamente vulnerable a la persona usuaria); Riesgo moderado (cuando el riesgo hace medianamente vulnerable a la persona usuaria) y Riesgo Leve (cuando el riesgo presenta una vulnerabilidad baja para la persona usuaria)²

Durante el primer semestre de 2025, el nivel de riesgo, la mayoría de los casos de jóvenes de 15 a 29 años víctimas de violencia y atendidos en los CEM presentaron un nivel de riesgo moderado (51,7%), cifra que asciende a 12 mil 939. Le sigue la valoración de riesgo severo (33,4%) con 8 mil 358 casos registrados. Por último, la valoración de riesgo leve (14,9%) con un total de 3 mil 722 casos registrado.



Gráfico N° 5.

Casos de jóvenes de 15 a 29 años víctimas de violencia y atendidos en los CEM, según nivel de riesgo. Enero- junio 2025 P/



P/ Preliminar.
Fuente: Instituto Nacional de Estadística e Informática (INEI); fecha de corte de la información, 19 de noviembre de 2025.
Elaboración: Secretaría Nacional de la Juventud (Senaju). Dirección de Investigación y Desarrollo (DINDES).

Según departamento

En los primeros seis meses del 2025, la mayor cantidad de casos de jóvenes de 15 a 29 años víctimas de violencia y atendidos en los CEM son registrados en Lima Metropolitana con 5 mil 418 casos, seguido de Arequipa (1 mil 868), Cusco (1 mil 535), Piura (1 mil 310), La Libertad (1 mil 272), Lima provincias (1 mil 200), Ancash (1 mil 179), Junín (1 mil 124), Ica (1 mil 105), San Martín (1 mil 004), que representan el 68,0% del total de casos.

Por otro lado, el departamento que registra menor cantidad de casos es Moquegua (196). Asimismo, entre enero – junio del 2025 y similar periodo del 2024, Lima Metropolitana incrementó en 408 casos de jóvenes de 15 a 29 años víctimas de violencia y atendidos en los CEM, seguido de Ica, Lambayeque y Junín entre los principales con 187, 144 y 102, respectivamente.

2 Protocolo de Atención del Centro Emergencia Mujer-RM 100-2021-MIMP.

Mientras que, el departamento de Ucayali disminuyó en 95 casos, seguido de San Martín (94), Lima Provincias (89), Arequipa (69) y Ancash (60).



Cuadro N° 3.

Casos de jóvenes de 15 a 29 años víctimas de violencia y atendidos en los CEM, según departamento, 2023 – 2024, Enero – Junio 2025

| Departamento | 2023 | 2024 | Ene – Jun 2024 | Ene – Jun 2025 P/ | Var. Ene – Jun 2025/2024 |
|-------------------------|---------------|---------------|----------------|-------------------|--------------------------|
| | | | | | Absoluta |
| Total | 49 215 | 49 071 | 24 164 | 25 019 | 855 |
| Amazonas | 595 | 647 | 322 | 368 | 46 |
| Áncash | 2 508 | 2 453 | 1 239 | 1 179 | -60 |
| Apurímac | 848 | 872 | 420 | 408 | -12 |
| Arequipa | 4 117 | 3 815 | 1 937 | 1 868 | -69 |
| Ayacucho | 1 651 | 1 727 | 864 | 941 | 77 |
| Cajamarca | 1 141 | 1 457 | 711 | 658 | -53 |
| Prov. Const. del Callao | 1 058 | 1 038 | 467 | 540 | 73 |
| Cusco | 2 989 | 3 047 | 1 518 | 1 535 | 17 |
| Huancavelica | 837 | 876 | 415 | 420 | 5 |
| Huánuco | 1 522 | 1 734 | 817 | 872 | 55 |
| Ica | 1 971 | 1 968 | 918 | 1 105 | 187 |
| Junín | 2 332 | 2 181 | 1 022 | 1 124 | 102 |
| La Libertad | 2 493 | 2 622 | 1 309 | 1 272 | -37 |
| Lambayeque | 1 515 | 1 381 | 636 | 780 | 144 |
| Lima Metropolitana 1/ | 10 807 | 10 043 | 5 010 | 5 418 | 408 |
| Lima 2/ | 2 500 | 2 525 | 1 289 | 1 200 | -89 |
| Loreto | 964 | 1 060 | 487 | 523 | 36 |
| Madre de Dios | 303 | 408 | 203 | 219 | 16 |
| Moquegua | 426 | 382 | 202 | 196 | -6 |
| Pasco | 452 | 462 | 200 | 233 | 33 |
| Piura | 2 545 | 2 486 | 1 253 | 1 310 | 57 |
| Puno | 1 272 | 1 377 | 698 | 675 | -23 |
| San Martín | 1 998 | 2 205 | 1 098 | 1 004 | -94 |
| Tacna | 706 | 745 | 330 | 401 | 71 |
| Tumbes | 688 | 648 | 302 | 368 | 66 |
| Ucayali | 977 | 912 | 497 | 402 | -95 |

Nota: Los casos registrados corresponden a lugar donde se encuentran ubicado el Centro de Emergencia Mujer (CEM).
1/ Comprende los 43 distritos de la provincia de Lima.
2/ Comprende las provincias de Barranca, Cajatambo, Canta, Cañete, Huaral, Huarochirí, Huaura, Oyón y Yauyos.
P/ Preliminar.
Fuentes: Años 2023 – 2024 el Ministerio de la Mujer y Poblaciones Vulnerables (MIMP). Programa Nacional Warmi Ñan; y Enero – Junio 2025 el Instituto Nacional de Estadística e Informática (INEI); fecha de corte de la información, 19 de noviembre de 2025.
Elaboración: Secretaría Nacional de la Juventud (Senaju). Dirección de Investigación y Desarrollo (DINDES).



Mapa N° 1.
Casos de jóvenes de 15 a 29 años víctimas de violencia y atendidos en los CEM, según departamento, Enero – Junio 2025 P/



Nota 1: Denominación establecida mediante Ley N° 31140.
1/ Comprende los 43 distritos que conforman la provincia de Lima Metropolitana. Según Ley 31140 que modifica la Ley 27783.
2/ Comprende las provincias: Barranca, Cajatambo, Canta, Cañete, Huaral, Huarochirí, Huaura, Oyón y Yauyos. Según Ley 31140 que modifica la Ley 27783.
P/ Preliminar.
Fuente: Instituto Nacional de Estadística e Informática (INEI); fecha de corte de la información, 19 de noviembre de 2025.
Elaboración: Secretaría Nacional de la Juventud (Senaju). Dirección de Investigación y Desarrollo (DINDES).

2



Tentativa de feminicidio



Según el “Protocolo de Atención del Centro Emergencia Mujer”, se entiende como caso de tentativa³ de feminicidio, cuando el autor tiene la intención de acabar con la vida de la víctima por lo cual realiza una sucesión de actos encaminados a lograr este resultado, pero éste no se produce por causas ajenas a su voluntad.

Es así que, según las cifras preliminares del Centro Emergencia Mujer (CEM), durante enero – junio del año 2025 se registró un total de 58 casos de tentativa de feminicidio en mujeres jóvenes de 15 a 29 años, representando un incremento de 5 casos respecto a similar semestre del año anterior.

Según grupo de edad, la mayor cantidad de casos de tentativa de feminicidio se concentró en el grupo de 25 a 29 años, con un total de 24 casos, representando una disminución de 4, respecto al mismo semestre del año 2024; siendo este grupo edad el que registra los mayores casos en los últimos años; le sigue el grupo de 20 a 24 años de edad (23), representando un incremento de 7 casos, respecto del mismo periodo del 2024. Finalmente, se encuentra el grupo de 15 a 19 años de edad con un total de 11 casos, mayor en 2, respecto al mismo semestre del año 2024.



Cuadro N° 4.

Casos de mujeres jóvenes de 15 a 29 años víctimas de tentativa de feminicidio atendidos en los CEM, según grupo de edad, 2023 – 2024, Enero – Junio 2025

| Grupo de edad | 2023 | 2024 | Ene – Jun 2024 | Ene – Jun 2025 P/ | Var. Ene – Jun 2025/2024 Absoluta |
|---------------|------------|------------|----------------|-------------------|-----------------------------------|
| Total | 113 | 105 | 53 | 58 | 5 |
| 15 a 19 | 19 | 19 | 9 | 11 | 2 |
| 20 a 24 | 45 | 37 | 16 | 23 | 7 |
| 25 a 29 | 49 | 49 | 28 | 24 | -4 |

P/ Preliminar.

Fuentes: Años 2023 – 2024 el Ministerio de la Mujer y Poblaciones Vulnerables (MIMP). Programa Nacional Warmi Ñan; y Enero – Junio 2025 el Instituto Nacional de Estadística e Informática (INEI); fecha de corte de la información, 19 de noviembre de 2025.

Elaboración: Secretaría Nacional de la Juventud (Senaju). Dirección de Investigación y Desarrollo (DINDES).

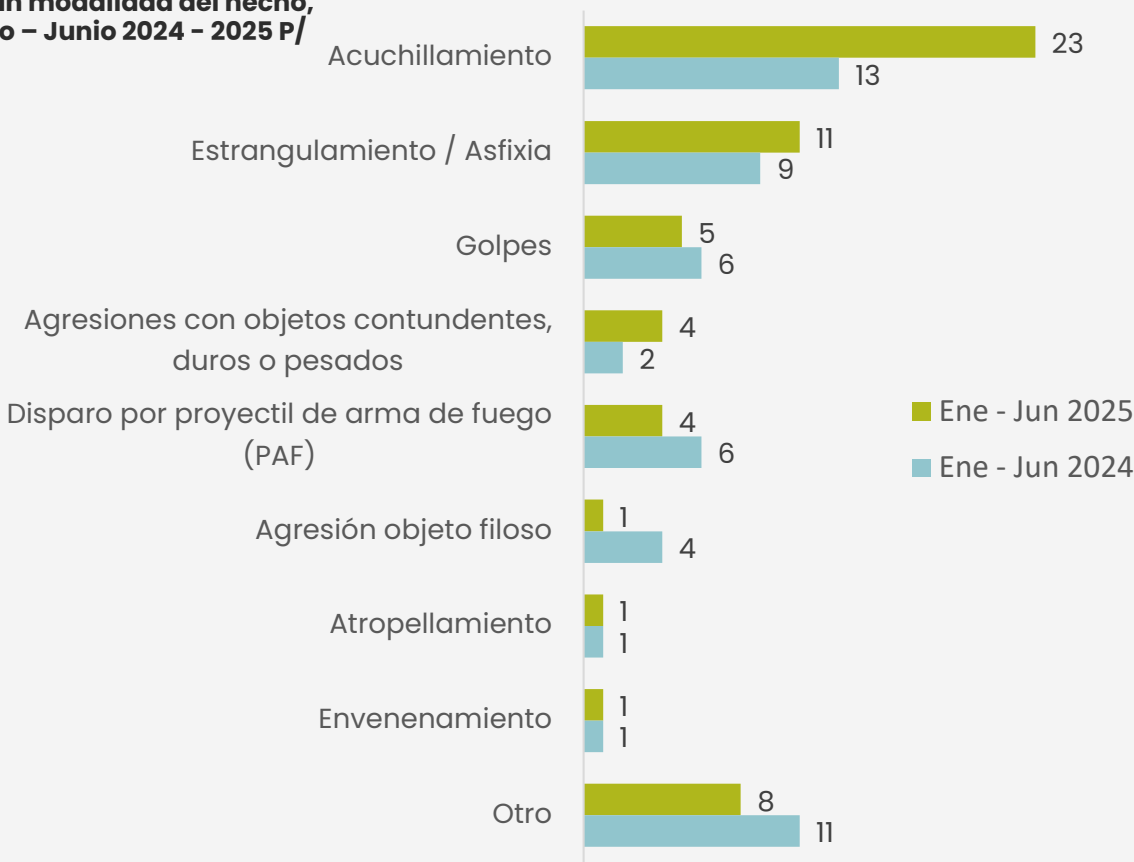
³ Instructivo de la ficha del registro de casos del Centro Emergencia Mujer (CEM) del Programa Nacional AURORA, Ministerio de la Mujer y Poblaciones Vulnerables (MIMP). Lima, 2023.

Modalidad del hecho

En el primer semestre de 2025, se evidencia que, el acuchillamiento (23) es el método más frecuente en casos de mujeres jóvenes de 15 a 29 años víctimas de tentativa de feminicidio y atendidos en los CEM, seguido de la modalidad estrangulamiento/asfixia (11) y golpes (5), entre los principales.



Gráfico N° 6.
Casos de mujeres jóvenes de 15 a 29 años víctimas de tentativa de feminicidio atendidos en los CEM, según modalidad del hecho, Enero – Junio 2024 – 2025 P/



P/ Preliminar.
Fuentes: Año 2024 el Ministerio de la Mujer y Poblaciones Vulnerables (MIMP). Programa Nacional Warmi Ñan; y Enero – Junio 2025 el Instituto Nacional de Estadística e Informática (INEI).
Elaboración: Secretaría Nacional de la Juventud (Senaju). Dirección de Investigación y Desarrollo (DINDES).

Los resultados nos muestran que, la violencia afecta de manera significativa a la población joven mujer de 15 a 29 años en más del 90,0%, con brechas en el nivel educativo, área geográfica y departamental. Asimismo, la persistencia de los tipos de violencia, la presencia de niveles de riesgo y tentativa de feminicidio, reflejan la necesidad de fortalecer las acciones de prevención, atención y protección. En este contexto, el uso de evidencia estadística confiable y oportuna resulta fundamental para orientar la toma de decisiones.



www.juventud.gob.pe

